

# Årsregnskab 2021

Stifternes Kapitaler
----------------------

# Indholdsfortegnelse

Stifternes Kapitaler (1).....	3
Stifternes Kapitaler (2).....	6
Stifternes Kapitaler (3) i likvidation.....	10

# Stifternes Kapitaler (1)

## Resultatopgørelse for året

Note	2021 1.000 kr.	2020 1.000 kr.
<b>Renter:</b>		
1. Renteindtægter	13.563	12.039
1. Renteudgifter	171	56
<b>I alt renter</b>	<b>13.392</b>	<b>11.983</b>
<b>Kursgevinster og -tab:</b>		
Obligationer	-23.643	2.814
Valutakonti	-7	-43
<b>I alt kursgevinster og -tab</b>	<b>-23.650</b>	<b>2.771</b>
<b>I alt nettoindtægter</b>	<b>-10.258</b>	<b>14.754</b>
3. Administrationsomkostninger	540	544
<b>Resultat før skat</b>	<b>-10.798</b>	<b>14.210</b>
<b>Årets nettoresultat</b>	<b>-10.798</b>	<b>14.210</b>
<b>Overskudsdisponering:</b>		
Foreslået udlodning	16.052	8.583
Udbetalt aconto udlodning	0	2.148
Overført til udlodning næste år	457	172
4. <b>Disponeret i alt vedr. udlodning</b>	<b>16.509</b>	<b>10.903</b>
Overført til formuen	-27.307	3.307
<b>I alt disponeret</b>	<b>-10.798</b>	<b>14.210</b>

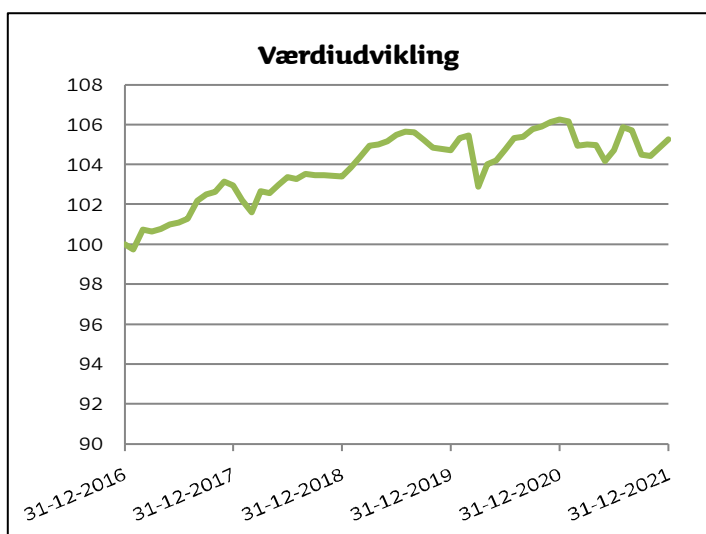
## Balance pr. ultimo

Note	2021 1.000 kr.	2020 1.000 kr.
<b>AKTIVER</b>		
<b>5. Likvide midler:</b>		
Indestående i depotselskab	23.069	8.646
<b>I alt likvide midler</b>	<b>23.069</b>	<b>8.646</b>
<b>5. Obligationer:</b>		
Noterede obligationer fra danske udstedere	876.622	959.327
Noterede obligationer fra udenlandske udstedere	163.427	172.522
<b>I alt obligationer</b>	<b>1.040.049</b>	<b>1.131.849</b>
<b>Andre aktiver:</b>		
Tilgodehavende renter, udbytter m.m.	4.994	4.316
<b>I alt andre aktiver</b>	<b>4.994</b>	<b>4.316</b>
<b>AKTIVER I ALT</b>	<b>1.068.112</b>	<b>1.144.811</b>
<b>PASSIVER</b>		
<b>6. Investorenes formue</b>		
<b>Anden gæld:</b>		
Skyldige omkostninger	26	54
Mellemværende vedrørende handelsafvikling	0	55.105
<b>I alt anden gæld</b>	<b>26</b>	<b>55.159</b>
<b>PASSIVER I ALT</b>	<b>1.068.112</b>	<b>1.144.811</b>

## Noter

			2021 1.000 kr.	2020 1.000 kr.
1. <b>Renteindtægter:</b>				
Noterede obligationer fra danske udstedere			10.609	9.175
Noterede obligationer fra udenlandske udstedere			2.954	2.864
<b>I alt renteindtægter</b>			13.563	12.039
1. <b>Renteudgifter:</b>				
Andre renteudgifter			171	56
<b>I alt renteudgifter</b>			171	56
2. <b>Kursgevinster og -tab:</b>				
<b>Obligationer:</b>				
Noterede obl. fra danske udstedere			-19.133	3.539
Noterede obl. fra udenlandske udstedere			-4.510	-725
<b>I alt kursgevinster og -tab, obligationer</b>			-23.643	2.814
Valutakonti			-7	-43
<b>I alt kursgevinster og -tab</b>			-23.650	2.771
	<b>2021</b> 1.000 kr. Afdelings direkte omk.	<b>2021</b> 1.000 kr. Andel af fælles omk.	<b>2020</b> 1.000 kr. Afdelings direkte omk.	<b>2020</b> 1.000 kr. Andel af fælles omk.
3. <b>Administrationsomkostninger:</b>				
Investeringsforvaltning	150	0	150	0
Administration	390	0	394	0
<b>I alt opdelte adm. omkostninger</b>	540	0	544	0
<b>I alt adm. omkostninger</b>		540		544
4. <b>Til rådighed for udlodning:</b>			<b>2021</b> 1.000 kr.	<b>2020</b> 1.000 kr.
Renter			13.393	11.983
Kursgevinst til udlodning			3.529	-988
Udlodningsregulering ved emission/indløsning på renter og kursgevinster			-44	-61
Udlodning overført fra sidste år			172	511
<b>I alt til rådighed for udlodning før administrationsomkostninger</b>			17.050	11.445
Adm. omk. til modregning i udlodning			-540	-544
Udlodningsregulering ved emission/indløsning af adm. omk.			-1	2
<b>I alt til rådighed for udlodning, brutto</b>			16.509	10.903
<b>I alt til rådighed for udlodning, netto</b>			16.509	10.903
5. <b>Finansielle instrumenter</b>			<b>2021</b> i %	<b>2020</b> i %
Børsnoterede finansielle instrumenter			97,38	103,87
Andre aktiver/anden gæld			2,62	-3,87
<b>I alt</b>			100,00	100,00
Specifikation af afdelingens finansielle instrumenter pr. 31.12.2021 kan rekvireres ved henvendelse til Jyske Invest Fund Management A/S.				
	<b>2021</b> Antal andele	<b>2021</b> 1.000 kr. Formue- værdi	<b>2020</b> Antal andele	<b>2020</b> 1.000 kr. Formue- værdi
6. <b>Investorerne formue:</b>				
Investorerne formue primo	10.728.791	1.089.652	10.791.789	1.100.592
Udlodning fra sidste år vedr. cirkulerende beviser		-8.583		-18.346
Ændring i udbetalt udlodning pga. emission/indløsning		12		-304
Emissioner i året	1.174.700	117.522	1.058.502	106.859
Indløsninger i året	-1.201.500	-119.972	-1.121.500	-111.473
Netto emissionstillæg og indløsningsfradrag		253		262
Overført til udlodning næste år		457		172
Foreslået udlodning		16.052		8.583
Overførsel af periodens resultat		-27.307		3.307
<b>I alt investorerne formue</b>	10.701.991	1.068.086	10.728.791	1.089.652

## Noter



Figuren viser hvad 100 kr. er blevet til.  
Værdiudviklingen er på basis af indre værdi inkl. geninvesteret udbytte.

**Største beholdninger**

0,10% Denmark I/L Government Bond 15.11.2023 (ILB)	13,62%
1% Realkredit Danmark A/S 01.04.2024 (10f)	9,66%
1,5% Nordea Kredit Realkreditaktieselskab 01.10.2037 (CC2)	5,84%
2% Jyske Realkredit A/S 01.10.2047 (111E)	5,78%
2% Nordea Kredit Realkreditaktieselskab 01.10.2050 (CC2)	4,89%

Hoved- og nøgletal	2017	2018	2019	2020	2021
<u>Hovedtal:</u>					
Årets nettoresultat (1.000 kr.)	31.372	4.314	14.184	14.210	-10.798
Antal andele	10.758.299	10.754.342	10.791.789	10.728.791	10.701.991
Investorerne formue (1.000 kr.)	1.124.936	1.104.433	1.100.592	1.089.652	1.068.086
<u>Nøgletal:</u>					
Indre værdi (kr. pr. andel)	104,56	102,70	101,98	101,56	99,80
Årets afkast (i %) p.a.:					
- Benchmark	1,44	0,71	1,39	0,92	-2,04
- Afdeling	2,95	0,44	1,26	1,47	-0,95
Udlodning pr. andel	2,50	2,10	2,20	1,00	1,50
Administrationsomkostninger (i %)	0,04	0,04	0,05	0,05	0,05
Værdipapiriomsætning til kursværdi (1.000 kr.):					
- Køb	554.091	900.915	863.093	642.217	784.304
- Salg	990.080	941.013	809.640	669.394	641.639
- I alt	1.544.171	1.841.928	1.672.733	1.311.611	1.425.943
Handelsomkostninger ved løbende drift (1.000 kr.):					
- Handelsomk. i alt	0	0	0	0	0
- Handelsomk. i % af formuen	0,00	0,00	0,00	0,00	0,00
Sharpe ratio:					
- Benchmark	1,12	1,25	0,82	0,75	0,28
- Afdeling	1,42	1,40	0,99	0,97	0,53
Standardafvigelse (i %):					
- Benchmark	1,60	1,33	1,34	1,59	1,78
- Afdeling	1,75	1,63	1,60	2,00	2,09
Tracking Error (i %)	0,58	0,54	0,59	0,62	0,73

## Stifternes Kapitaler (2)

### Resultatopgørelse for året

Note	2021 1.000 kr.	2020 1.000 kr.
<b>Renter:</b>		
1. Renteindtægter	9.609	11.403
1. Renteudgifter	283	153
<b>I alt renter</b>	<b>9.326</b>	<b>11.250</b>
<b>Kursgevinster og -tab:</b>		
Obligationer	-35.862	2.792
Afledte finansielle instrumenter	311	635
Valutakonti	-51	-92
Handelsomkostninger	1	2
<b>I alt kursgevinster og -tab</b>	<b>-35.603</b>	<b>3.333</b>
<b>I alt nettoindtægter</b>	<b>-26.277</b>	<b>14.583</b>
3. Administrationsomkostninger	1.447	1.502
<b>Resultat før skat</b>	<b>-27.724</b>	<b>13.081</b>
<b>Årets nettoresultat</b>	<b>-27.724</b>	<b>13.081</b>
<b>Overskudsdisponering:</b>		
Foreslået udlodning	6.422	5.355
Udbetalt aconto udlodning	4.308	2.144
Overført til udlodning næste år	859	757
4. <b>Disponeret i alt vedr. udlodning</b>	<b>11.589</b>	<b>8.256</b>
Overført til formuen	-39.313	4.825
<b>I alt disponeret</b>	<b>-27.724</b>	<b>13.081</b>

### Balance pr. ultimo

Note	2021 1.000 kr.	2020 1.000 kr.
<b>AKTIVER</b>		
<b>5. Likvide midler:</b>		
Indestående i depotselskab	24.030	9.939
<b>I alt likvide midler</b>	<b>24.030</b>	<b>9.939</b>
<b>5. Obligationer:</b>		
Noterede obligationer fra danske udstedere	914.438	866.658
Noterede obligationer fra udenlandske udstedere	110.144	208.491
<b>I alt obligationer</b>	<b>1.024.582</b>	<b>1.075.149</b>
<b>5. Afledte finansielle instrumenter:</b>		
Unoterede afledte finansielle instrumenter	15	14
<b>I alt afledte finansielle instrumenter</b>	<b>15</b>	<b>14</b>
<b>Andre aktiver:</b>		
Tilgodehavende renter, udbytter m.m.	3.539	4.605
<b>I alt andre aktiver</b>	<b>3.539</b>	<b>4.605</b>
<b>AKTIVER I ALT</b>	<b>1.052.166</b>	<b>1.089.707</b>
<b>PASSIVER</b>		
6. <b>Investoreernes formue</b>	<b>1.052.125</b>	<b>1.089.681</b>
<b>5. Afledte finansielle instrumenter:</b>		
Unoterede afledte finansielle instrumenter	15	0
<b>I alt afledte finansielle instrumenter</b>	<b>15</b>	<b>0</b>
<b>Anden gæld:</b>		
Skyldige omkostninger	26	26
<b>I alt anden gæld</b>	<b>26</b>	<b>26</b>
<b>PASSIVER I ALT</b>	<b>1.052.166</b>	<b>1.089.707</b>

## Noter

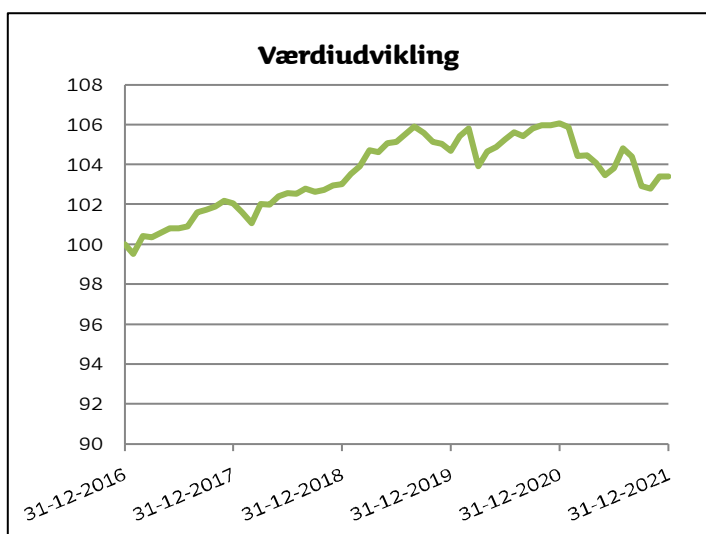
		<b>2021</b> 1.000 kr.	<b>2020</b> 1.000 kr.
1.	<b>Renteindtægter:</b>		
	Noterede obligationer fra danske udstedere	8.944	10.242
	Noterede obligationer fra udenlandske udstedere	665	1.161
	<b>I alt renteindtægter</b>	<b>9.609</b>	<b>11.403</b>
1.	<b>Renteudgifter:</b>		
	Andre renteudgifter	283	153
	<b>I alt renteudgifter</b>	<b>283</b>	<b>153</b>
2.	<b>Kursgevinster og -tab:</b>		
	<b>Obligationer:</b>		
	Noterede obl. fra danske udstedere	-30.167	-3.494
	Noterede obl. fra udenlandske udstedere	-5.695	6.286
	<b>I alt kursgevinster og -tab, obligationer</b>	<b>-35.862</b>	<b>2.792</b>
	<b>Afledte finansielle instrumenter:</b>		
	Valutaterminsforretninger/futures	311	635
	<b>I alt kursgevinster og -tab, afledte finansielle instrumenter</b>	<b>311</b>	<b>635</b>
	Valutakonti	-51	-92
	<b>Handelsomkostninger:</b>		
	Bruttohandelsomkostninger	1	2
	<b>Handelsomkostninger ved løbende drift i alt</b>	<b>1</b>	<b>2</b>
	<b>I alt kursgevinster og -tab</b>	<b>-35.603</b>	<b>3.333</b>
		<b>2021</b> 1.000 kr. Afdelings direkte omk.	<b>2021</b> 1.000 kr. Andel af fælles omk.
3.	<b>Administrationsomkostninger:</b>		<b>2020</b> 1.000 kr. Afdelings direkte omk.
	Investeringsforvaltning	1.065	0
	Administration	382	0
	<b>I alt opdelte adm. omkostninger</b>	<b>1.447</b>	<b>0</b>
	<b>I alt adm. omkostninger</b>		<b>1.502</b>
			<b>1.447</b>
			<b>2020</b> 1.000 kr.
4.	<b>Til rådighed for udlodning:</b>		
	Renter	9.326	11.250
	Kursgevinst til udlodning	2.864	-2.271
	Udlodningsregulering ved emission/indløsning på renter og kursgevinster	96	-114
	Udlodning overført fra sidste år	757	888
	<b>I alt til rådighed for udlodning før administrationsomkostninger</b>	<b>13.043</b>	<b>9.753</b>
	Adm. omk. til modregning i udlodning	-1.447	-1.502
	Udlodningsregulering ved emission/indløsning af adm. omk.	-7	5
	<b>I alt til rådighed for udlodning, brutto</b>	<b>11.589</b>	<b>8.256</b>
	<b>I alt til rådighed for udlodning, netto</b>	<b>11.589</b>	<b>8.256</b>
		<b>2021</b> i %	<b>2020</b> i %
5.	<b>Finansielle instrumenter</b>		
	Børsnoterede finansielle instrumenter	97,38	98,67
	Andre aktiver/anden gæld	2,62	1,33
	<b>I alt</b>	<b>100,00</b>	<b>100,00</b>
	Specifikation af afdelingens finansielle instrumenter pr. 31.12.2021 kan rekvireres ved henvendelse til Jyske Invest Fund Management A/S.		

## Noter

	<b>2021</b>	<b>2021</b>	<b>2020</b>	<b>2020</b>
	Antal andele	1.000 kr. Formue- værdi	Antal andele	1.000 kr. Formue- værdi
<b>6. Investorenes formue:</b>				
Investorenes formue primo	10.710.308	1.089.681	10.892.986	1.102.605
Udlodning fra sidste år vedr. cirkulerende beviser		-5.355		-6.536
Ændring i udbetalt udlodning pga. emission/indløsning		-4		-107
Emissioner i året	1.194.302	119.127	938.822	95.064
Indløsninger i året	-1.201.500	-119.543	-1.121.500	-112.547
Netto emissionstillæg og indløsningsfradrag		251		265
Overført til udlodning næste år		859		757
Foreslået udlodning		6.422		5.355
Overførsel af periodens resultat		-39.313		4.825
<b>I alt investorenes formue</b>	<b>10.703.110</b>	<b>1.052.125</b>	<b>10.710.308</b>	<b>1.089.681</b>



## Noter



**Største beholdninger**

0,0% Denmark Treasury Bill 01.03.2022 (22/I)	19,98%
1% Realkredit Danmark A/S 01.10.2050 (CCS)	8,98%
1% Nordea Kredit Realkreditaktieselskab 01.10.2053 (cc2)	6,07%
1% Nordea Kredit Realkreditaktieselskab 01.04.2024 (cb5)	5,88%
1% Realkredit Danmark A/S 01.04.2022 (10F)	5,44%

Figuren viser hvad 100 kr. er blevet til.  
Værdiudviklingen er på basis af indre værdi inkl. geninvesteret udbytte.

Hoved- og nøgletal	2017	2018	2019	2020	2021
<u>Hovedtal:</u>					
Årets nettoresultat (1.000 kr.)	21.603	10.126	18.163	13.081	-27.724
Antal andele	10.758.299	10.972.141	10.892.986	10.710.308	10.703.110
Investorenes formue (1.000 kr.)	1.116.314	1.102.620	1.102.605	1.089.681	1.052.125
<u>Nøgletal:</u>					
Indre værdi (kr. pr. andel)	103,76	100,49	101,22	101,74	98,30
Årets afkast (i %) p.a.:					
- Benchmark	1,44	0,71	1,39	0,92	-2,04
- Afdeling	2,04	0,95	1,63	1,31	-2,51
Udlodning pr. andel	4,30	1,40	0,90	0,70	1,00
Administrationsomkostninger (i %)	0,13	0,13	0,13	0,14	0,14
Værdipapiromsætning til kursværdi (1.000 kr.):					
- Køb	1.001.149	359.575	589.786	499.194	373.082
- Salg	1.483.560	366.732	603.146	507.311	199.532
- I alt	2.484.709	726.307	1.192.932	1.006.505	572.614
Handelsomkostninger ved løbende drift (1.000 kr.):					
- Handelsomk. i alt	0	0	0	2	1
- Handelsomk. i % af formuen	0,00	0,00	0,00	0,00	0,00
Sharpe ratio:					
- Benchmark	1,12	1,25	0,82	0,75	0,28
- Afdeling	1,29	1,49	1,10	1,13	0,38
Standardafvigelse (i %):					
- Benchmark	1,60	1,33	1,34	1,59	1,78
- Afdeling	1,79	1,63	1,63	1,80	1,89
Tracking Error (i %)	0,67	0,53	0,38	0,42	0,48

## Stifternes Kapitaler (3) i likvidation

### Resultatoppgørelse for året

Note	2021 1.000 kr.	2020 1.000 kr.
<b>Renter:</b>		
1. Renteindtægter	10.243	10.616
1. Renteudgifter	127	95
<b>I alt renter</b>	<b>10.116</b>	<b>10.521</b>
<b>2. Kursgevinster og -tab:</b>		
Obligationer	-30.174	6.509
Valutakonti	-2	-13
Handelsomkostninger	0	1
<b>I alt kursgevinster og -tab</b>	<b>-30.176</b>	<b>6.495</b>
<b>I alt nettoindtægter</b>	<b>-20.060</b>	<b>17.016</b>
3. Administrationsomkostninger	1.509	1.441
<b>Resultat før skat</b>	<b>-21.569</b>	<b>15.575</b>
<b>Årets nettoresultat</b>	<b>-21.569</b>	<b>15.575</b>
<b>Overskudsdisponering:</b>		
Foreslået udlodning	7.564	6.484
Udbetalt aconto udlodning	4.350	4.318
Overført til udlodning næste år	1.004	697
4. <b>Disponeret i alt vedr. udlodning</b>	<b>12.918</b>	<b>11.499</b>
Overført til formuen	-34.487	4.076
<b>I alt disponeret</b>	<b>-21.569</b>	<b>15.575</b>

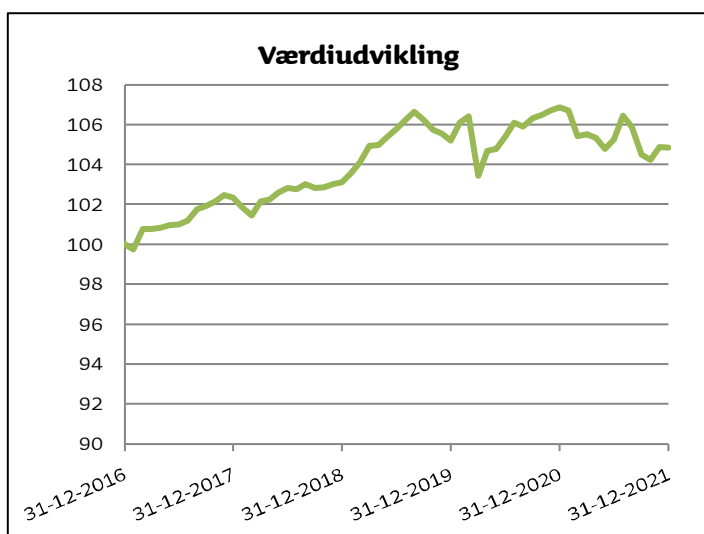
### Balance pr. ultimo

Note	2021 1.000 kr.	2020 1.000 kr.
<b>AKTIVER</b>		
5. <b>Likvide midler:</b>		
Indestående i depotselskab	9.148	12.449
<b>I alt likvide midler</b>	<b>9.148</b>	<b>12.449</b>
5. <b>Obligationer:</b>		
Noterede obligationer fra danske udstedere	904.699	932.275
Noterede obligationer fra udenlandske udstedere	163.104	163.763
<b>I alt obligationer</b>	<b>1.067.803</b>	<b>1.096.038</b>
<b>Andre aktiver:</b>		
Tilgodehavende renter, udbytter m.m.	3.158	3.120
<b>I alt andre aktiver</b>	<b>3.158</b>	<b>3.120</b>
<b>AKTIVER I ALT</b>	<b>1.080.109</b>	<b>1.111.607</b>
<b>PASSIVER</b>		
6. <b>Investorenes formue</b>	<b>1.079.808</b>	<b>1.111.580</b>
<b>Anden gæld:</b>		
Skyldige omkostninger	301	27
<b>I alt anden gæld</b>	<b>301</b>	<b>27</b>
<b>PASSIVER I ALT</b>	<b>1.080.109</b>	<b>1.111.607</b>

## Noter

			2021 1.000 kr.	2020 1.000 kr.
1. <b>Renteindtægter:</b>				
Noterede obligationer fra danske udstedere			8.058	8.235
Noterede obligationer fra udenlandske udstedere			2.185	2.381
<b>I alt renteindtægter</b>			10.243	10.616
1. <b>Renteudgifter:</b>				
Andre renteudgifter			127	95
<b>I alt renteudgifter</b>			127	95
2. <b>Kursgevinster og -tab:</b>				
<b>Obligationer:</b>				
Noterede obl. fra danske udstedere			-27.004	4.305
Noterede obl. fra udenlandske udstedere			-3.170	2.204
<b>I alt kursgevinster og -tab, obligationer</b>			-30.174	6.509
Valutakonti			-2	-13
<b>Handelsomkostninger:</b>				
Bruttohandelsomkostninger			0	1
<b>Handelsomkostninger ved løbende drift i alt</b>			0	1
<b>I alt kursgevinster og -tab</b>			-30.176	6.495
	<b>2021</b> 1.000 kr. Afdelings direkte omk.	<b>2021</b> 1.000 kr. Andel af fælles omk.	<b>2020</b> 1.000 kr. Afdelings direkte omk.	<b>2020</b> 1.000 kr. Andel af fælles omk.
3. <b>Administrationsomkostninger:</b>				
Investeringsforvaltning	1.068	0	1.049	0
Administration	441	0	392	0
<b>I alt opdeltede adm. omkostninger</b>	1.509	0	1.441	0
<b>I alt adm. omkostninger</b>		1.509		1.441
4. <b>Til rådighed for udlodning:</b>				
Renter			10.116	10.521
Kursgevinst til udlodning			3.595	2.237
Udlodningsregulering ved emission/indløsning på renter og kursgevinster			26	-74
Udlodning overført fra sidste år			697	252
<b>I alt til rådighed for udlodning før administrationsomkostninger</b>			14.434	12.936
Adm. omk. til modregning i udlodning			-1.509	-1.441
Udlodningsregulering ved emission/indløsning af adm. omk.			-7	4
<b>I alt til rådighed for udlodning, brutto</b>			12.918	11.499
<b>I alt til rådighed for udlodning, netto</b>			12.918	11.499
5. <b>Finansielle instrumenter</b>				
Børsnoterede finansielle instrumenter			98,89	98,60
Andre aktiver/anden gæld			1,11	1,40
<b>I alt</b>			100,00	100,00
			<b>2021</b> i %	<b>2020</b> i %
Specifikation af afdelingens finansielle instrumenter pr. 31.12.2021 kan rekvireres ved henvendelse til Jyske Invest Fund Management A/S.				
	<b>2021</b> Antal andele	<b>2021</b> 1.000 kr. Formue- værdi	<b>2020</b> Antal andele	<b>2020</b> 1.000 kr. Formue- værdi
6. <b>Investorerne formue:</b>				
Investorerne formue primo	10.806.201	1.111.580	10.881.865	1.121.544
Udlodning fra sidste år vedr. cirkulerende beviser		-6.484		-15.235
Ændring i udbetalt udlodning pga. emission/indløsning		-3		-251
Emissioner i året	1.201.653	121.701	1.045.836	107.022
Indløsninger i året	-1.201.500	-121.314	-1.121.500	-113.023
Netto emissionstillæg og indløsningsfradrag		247		266
Overført til udlodning næste år		1.004		697
Foreslået udlodning		7.564		6.484
Overførsel af periodens resultat		-34.487		4.076
<b>I alt investorerne formue</b>	10.806.354	1.079.808	10.806.201	1.111.580

## Noter



**Største beholdninger**

1,75% Denmark Government Bond 15.11.2025	9,53%
0,50% Jyske Realkredit A/S 01.10.2040 (CCE)	7,37%
0,50% Realkredit Danmark A/S 01.10.2040 (CCS)	6,41%
0,0480% Nykredit Realkredit AS 01.07.2028 (22H)	6,18%
0,50% Nordea Kredit Realkreditaktieselskab 01.10.2040 (CC2)	5,94%

Figuren viser hvad 100 kr. er blevet til.  
Værdiudviklingen er på basis af indre værdi inkl. geninvesteret udbytte.

Hoved- og nøgletal	2017*	2018	2019	2020	2021
<b>Hovedtal:</b>					
Årets nettoresultat (1.000 kr.)	25.338	8.045	23.088	15.575	-21.569
Antal andele	11.150.156	10.974.936	10.881.865	10.806.201	10.806.354
Investorerens formue (1.000 kr.)	1.134.235	1.117.023	1.121.544	1.111.580	1.079.808
<b>Nøgletal:</b>					
Indre værdi (kr. pr. andel)	101,72	101,78	103,07	102,87	99,92
Årets afkast (i %) p.a.:					
- Benchmark	1,54	0,71	1,39	0,92	-2,04
- Afdeling	2,33	0,75	2,05	1,57	-1,90
Udlodning pr. andel	0,80	0,80	1,90	1,00	1,10
Administrationsomkostninger (i %)	0,08	0,08	0,13	0,13	0,14
Værdipapiromsætning til kursværdi (1.000 kr.):					
- Køb	1.493.235	350.466	967.476	530.327	314.123
- Salg	378.752	366.718	969.866	557.191	180.733
- I alt	1.871.987	717.184	1.937.342	1.087.518	494.856
Handelsomkostninger ved løbende drift (1.000 kr.):					
- Handelsomk. i alt	0	2	1	1	0
- Handelsomk. i % af formuen	0,00	0,00	0,00	0,00	0,00
Sharpe ratio:					
- Benchmark				0,70	0,17
- Afdeling				0,75	0,32
Standardafvigelse (i %):					
- Benchmark				1,77	2,09
- Afdeling	1,52	1,41	1,42	2,06	2,19
Tracking Error (i %)				0,64	0,65

\* 2017 dækker en periode på mindre end 12 måneder.